

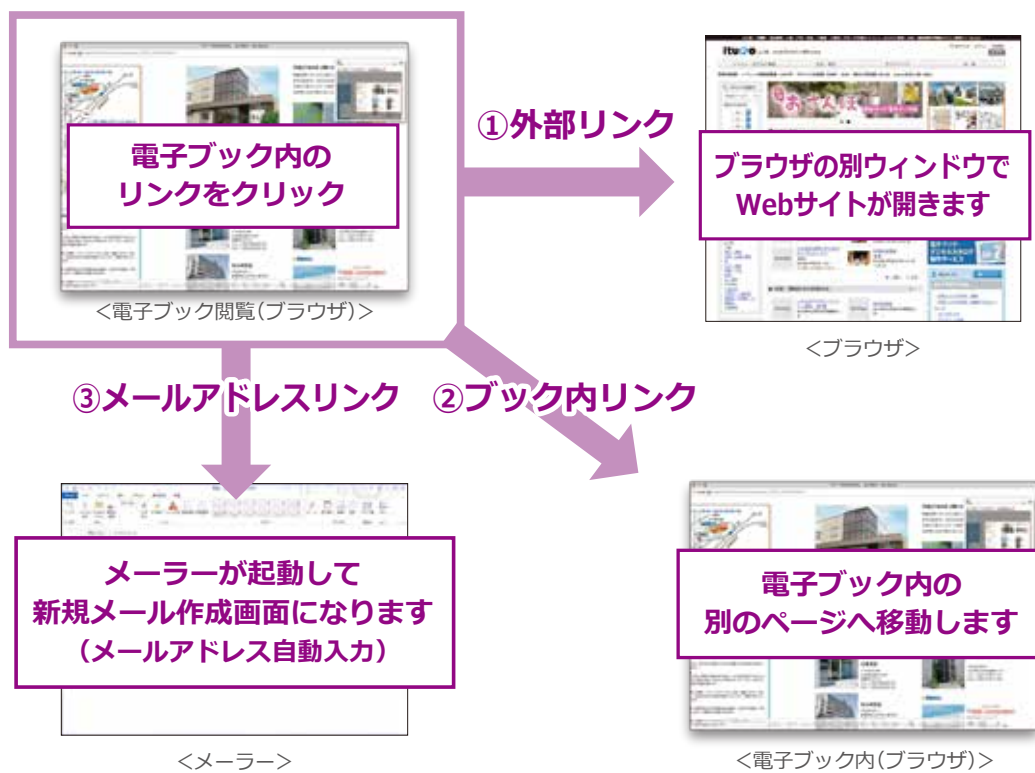
各種リンク設定

※有料オプション

有料オプションをお申込みいただくことで、各種リンクを入れることができます。
別途メール等にてリンク指示をご入稿していただきます。

▽リンクの種類(動作)

- ①外部リンク … webサイトへ誘導させたい時に使います(URLを設定)
- ②ブック内リンク … ブック内の別ページに移動させたい時に使います(ページ数を設定)
- ③メールアドレスリンク … メールを送信させたい時に使います(メールアドレスを設定)



※電子ブックはブラウザで閲覧します

▽リンクの表示

リンク種類によって表示の違いはありません。表示はすべて同じです。

〒751-0818 山口県下関市卸新町10-3
TEL/083-223-1211(代)
FAX/083-223-1309(代) E-mail/arrow@arr.co.jp
http://www.arr.co.jp/arrow/

リンクエリアが になります。
クリックすると各動作をします。

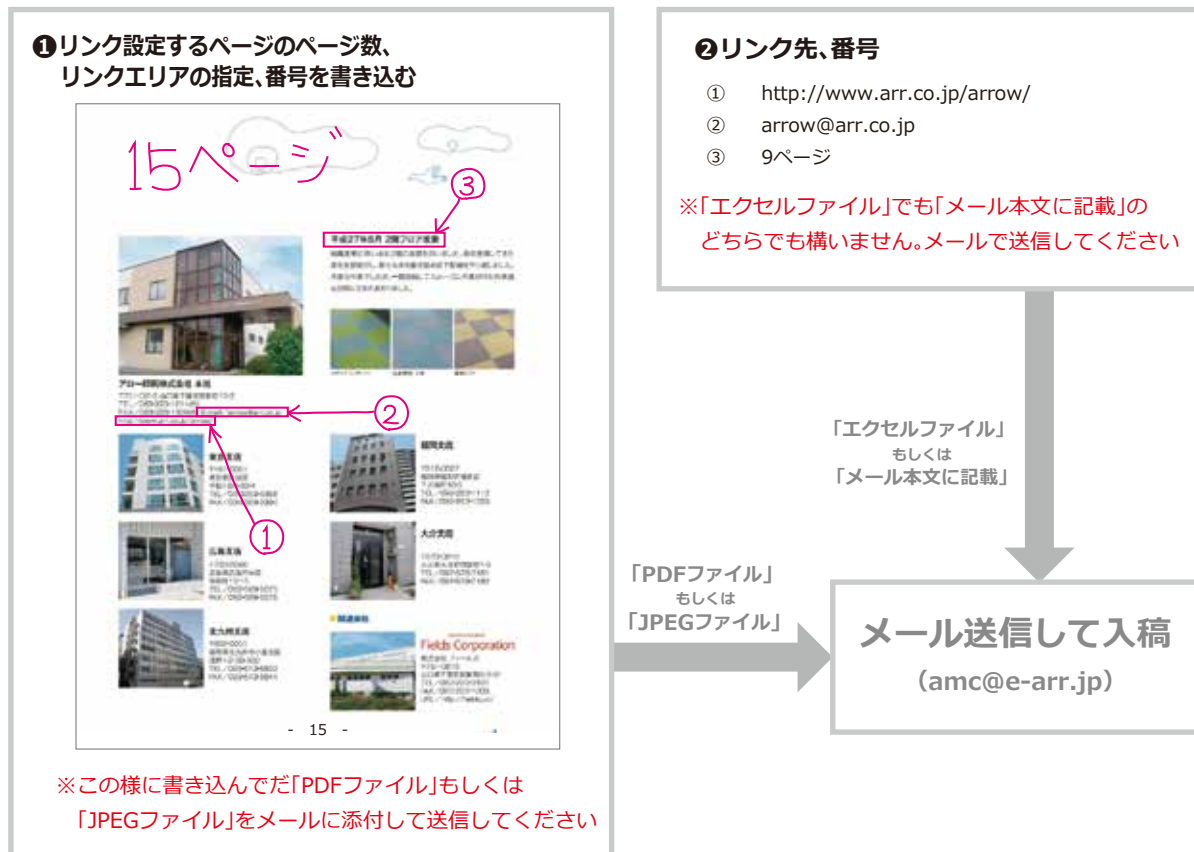
▽各種リンク設定の入稿方法

(1) 入稿するデータ(内容)は下記の2つです


- ① 設定するページ数、リンクエリアの指定、番号 … ページに指示を書き込んでください
- ② リンク先、番号 … テキストデータとしてご入稿ください

(2) 上記の2つをメール送信(amt@e-arr.jp)


<例 リンク3箇所の場合の入稿>



▼ リンク設定するページのページ数



▼ リンクエリアの指定



▼ 番号



▼ 番号 ▼ リンク先

- ① <http://www.arr.co.jp/arrow/>
- ② arrow@arr.co.jp
- ③ 9ページ

この番号 に対しての リンク先 です

「設定するページ数」と「リンク先」は、ノンブルの数字でも表紙からの通し番号のどちらでも構いません。

▽各種リンク設定の料金計算

上記の例 リンク3箇所の場合

300円 × 3箇所 = 900円(税別)